

IMPLANTO






ÉDENTÉ COMPLET : L'INTÉGRALE

Objectifs

- Savoir diagnostiquer les situations cliniques d'édenté complet
- Pouvoir aborder sereinement les traitements unimaxillaires et bimaxillaires
- Connaître les différents protocoles chirurgicaux chez l'édenté complet
- Connaître les différents supports du guide
- Préparer le projet prothétique
- Connaître l'apport de la navigation chez l'édenté complet

**12 & 13
NOV.
2026**

Informations

-  Formateur : Renaud Noharet
-  2 journées (16h) - 2100€*
-  15 personnes max
-  Chirurgies live, Travaux Pratiques, Apports théoriques et retours d'expérience
-  Pré-requis : Chirurgien Dentiste / Assistant.e Dentaire

Contact & Inscriptions

Charline : 06 67 73 48 57

contact@dcofrance.fr

Cabinet Renaud Noharet

12 Quai du Général Sarraill, 69006 LYON

Inscriptions en ligne sur
dcofrance.fr/implantologie/

*HT net de TVA



PROGRAMMES

JOUR 1

8h30 : Accueil Café

8h45 - 10h30 : **Cours**

Définir un projet prothétique

- Analyse de la situation clinique
- Analyse du sourire
- DSD
- Ditramax
- Emergence prothétique

10h45 - 12h30 : **Cours**

Planification

- Création patient
- Fusion des données
- Création du projet prothétique
- Planification implantaire
- Commande du guide et Navigation

12h30 - 14h00 : Déjeuner

14h00 - 15h15 : **Cours**

- Chirurgie guidée statique
- Protocole et indications
 - Guide et appui osseux

15h30 - 17h00 : **Cours**

- Guide et appui muqueux
- Guide et appui dento-muqueux

17h00 - 17h30 : **Closure et bilan**

JOUR 2

8h30 : Accueil Café

9h00 - 10h30 : **Cours**

Comprendre le concept de la chirurgie guidée dynamique

- X-Clip : Protocole, indications, temps par temps
- X-Mark : Protocole, indications, temps par temps

10h30 - 12h30 : **Chirurgie en direct**

- Présentation du patient
- (Indication, planification et protocole chirurgical)
- Exécution de la Chirurgie en direct
 - Débriefing : Question/Réponses

12h30 - 14h00 : Déjeuner

14h30 - 15h00 : **Cours**

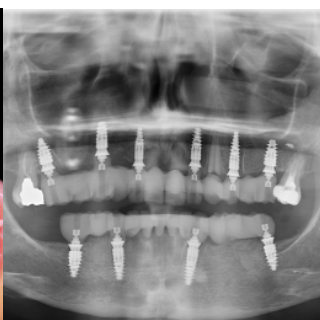
Comprendre la prothèse implantaire et les différents types de prothèses :

- PACSI
- Prothèse fixée (Protocole conventionnel, semi-numérique, full numérique)

15h30 - 17h00 : **Cours et démo**

Empreinte au plâtre & numérique

17h00 - 17h30 : **Conclusion et fin de formation**



Programme sous réserve de modification selon les nécessités de la journée.

NOTRE PÉDAGOGIE

Méthodes mobilisées

- Evaluation des besoins et du profil du participant
- Vidéos
- Apports théoriques
- Travaux Pratiques
- Chirurgie live
- Retours d'expérience

Modalités d'évaluation

- Une évaluation est réalisée à l'entrée de la formation, elle permettra d'évaluer votre niveau initial.
- Des évaluations sont réalisées tout au long de la formation sous forme de mises en pratique.
- Une évaluation est réalisée à la fin de la formation afin de vérifier vos connaissances et valider vos acquis.

Délais, modalités d'accès et accessibilité

- En présentiel
- La formation est ouverte à l'inscription tout au long de l'année, au plus tard 15 jours avant le début de chaque session.
- L'accès à la formation dépend du nombre de places encore disponibles.
- Pour tout besoin spécifique en matière de handicap, nous vous invitons à nous contacter directement afin d'étudier ensemble les possibilités de suivre la formation.

