

# IMPLANTO

# DÉBUTER EN IMPLANTOLOGIE

## Objectifs

- Obtenir des fichiers DICOM, STL, Photos
- Définir un protocole d'obtention du Clone Digital
- Diagnostiquer une situation clinique et sa complexité
- Bien planifier son implant
- Installer une salle chirurgicale
- Poser un implant et gérer la chirurgie simple associée (incision, suture)
- Choisir son type de chirurgie
- Maîtriser l'aménagement tissulaire en chirurgie
- Favoriser le maintien de l'oséointégration par une prothèse de qualité
- Connaître les fondamentaux pour faire les choix cliniques nécessaires
- Communiquer au laboratoire les éléments indispensables

**5 & 6 MARS**  
**PRÉSENTIEL**

PUIS

**10, 11, 12 JUIN**  
**PRÉSENTIEL**

PUIS







**18, 19, 20 NOV.**  
**PRÉSENTIEL**

PUIS

**3 DÉC.**  
**À DISTANCE**

2026

## Informations

-  Renaud Noharet - Matthieu Ghibaudo - France Lambert - Amélie Mainjot - Nicolas Henner
-  8,5 journées (76h) - 5950€\*
-  15 personnes max
-  Chirurgies live, Travaux Pratiques, Apports théoriques et retours d'expérience, Devoirs Maison
-  Pré-requis : Chirurgien Dentiste / Etudiant Dentaire
-  Reconnue par la MACSF et La Médicale

## Contact & Inscriptions

Charline : 06 67 73 48 57

contact@dcofrance.fr

Cabinet Renaud Noharet

12 Quai du Général Sarraill, 69006 LYON

Inscriptions en ligne sur

dcofrance.fr/implantologie/

\*HT net de TVA



# PROGRAMME

## MODULE 1 (MARS)

### JOUR 1 (Dr Renaud Noharet)

8h30 : Accueil Café et introduction

9h00 - 10h30 : **Cours**

Indications et alternatives à l'Implantologie

11h00 - 11h30

Présentation du concept « Clone Digital »

- CBCT
- Empreinte optique
- Photographie

11h30 - 12h30 : **Cours, TD, TP**

- Photographie
- Vidéo

12h30 - 14h00 : Déjeuner

14h00 - 15h30 : **Démonstration live**

- Présentation du patient
- Clone Digital & Planification
- Exécution de la Chirurgie en direct
- Débriefing : Question/Réponses

15h45 - 18h : **Cours**

Anatomie mandibulaire et maxillaire

18h : **Cocktail d'accueil**

### JOUR 2 (Drs Matthieu Ghibaudo & Renaud Noharet)

8h30 - 10h45 : **Cours**

Règles de la planification implantaire : Unitaire

11h15 - 11h45 : **Cours**

Règles de la planification implantaire : Partiel

11h45 - 12h30 : **Démonstration live**

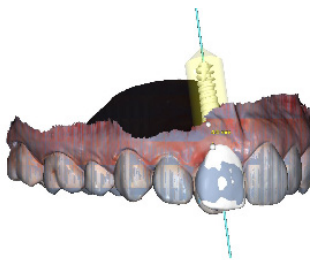
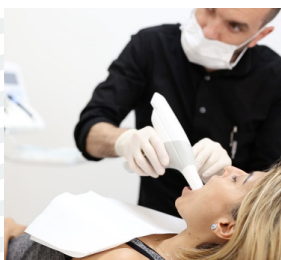
Planification sur le logiciel DTX

12h30 - 14h00 : Déjeuner

14h00 - 16h00 : **TP**

Planification sur le logiciel DTX

16h30 - 18h : **Synthèse et bilan module 1**



Programme sous réserve de modification selon les nécessités de la journée.



## MODULE 2 (JUIN)

### JOUR 1 (Pr France Lambert)

#### 8h30 - 12h30 : Cours

- Incision & tissus mous

(Définition, Enjeux, Cicatrisation)

- Sutures

(Définitions, Types, Indications)

- Gestion des alvéoles

(Causes, Greffe ?, Durée de cicatrisation)

12h30 - 14h00 : Déjeuner

#### 14h30 - 15h45 : TP

Incision & Sutures

#### 16h00 - 17h30 : TP

Gestion de l'alvéole

17h30 - 18h : **Synthèse**

### JOUR 2 (Dr Renaud Noharet)

#### 8h30 - 9h30 : Cours

Design Implantaire (cylindrique, conique, cylindro-conique auto-forant)

#### 9h30 - 12h30 : Démonstrations live (3 chirurgies)

- Présentation des patients

- Clone Digital & Planifications

- Exécution des Chirurgies en direct

- Débriefing : Question/Réponses

12h30 - 14h00 : Déjeuner

#### 14h00 - 15h00 : TD

Principe de la salle de chirurgie et installation

#### 15h00 - 16h00 : Démonstration puis TP

Habillage en stérile et lavage chirurgical

#### 17h00 - 19h00 : TP

Pose d'implants sur modèle synthétique et mâchoire de porc

19h00 - 19h30 : **Synthèse**

### JOUR 3 (Dr Renaud Noharet)

#### 8h30 - 12h30 : Démonstrations live (3 chirurgies)

- Présentation des patients

- Clone Digital & Planifications

- Exécution des Chirurgies en direct

- Débriefing : Question/Réponses

12h30 - 14h00 : Déjeuner

#### 14h00 - 15h00 : Cours

Tissus mous péri-implantaires : Bases fondamentales

#### 15h00 - 16h00 : Cours

Temporisation  
16h00 - 17h30 : **TP** Mise en situation « Présentation du plan de traitement en 1ère consultation »

17h30 - 18h00 : **Synthèse et bilan module 2**



## MODULE 3 (NOVEMBRE)

### JOUR 1 (Dr Nicolas Henner)

8h30 - 12h30 : **Cours**

Aménagement tissulaire

- Besoins en muqueuse
- Différents moment de la gestion tissulaire
- Différentes techniques de la gestion tissulaire

12h30 - 14h00 : Déjeuner

14h00 - 17h30 : **TP**

Aménagement tissulaire sur  
machoires de porcs

17h30 - 18h00 : **Synthèse**

### JOUR 2 (Dr Renaud Noharet & Pr Amélie Mainjot)

8h30 - 10h30 : **Cours**

Prothèse implantaire chez l'édenté unitaire et partiel

11h00 - 12h30 : **TD/TP**

Empreinte et Dent provisoire sur implant

12h30 - 14h00 : Déjeuner

14h00 - 15h45 : **Cours**

Matériaux de la prothèse implantaire  
(aspects fondamentaux et cliniques)

16h00 - 17h30 : **Cours**

Gestion des cas pluridisciplinaires

17h30 - 18h00 : **Synthèse**

18h00 - 19h30 : **Conférence surprise**

### JOUR 3 (Dr Renaud Noharet)

8h30 - 10h00 : **Cours**

- Occlusion en implantologie
- Extraction implantation

10h30 - 12h30 : **Cours**

Laboratoire de prothèse

12h30 - 14h00 : Déjeuner

14h00 - 18h00 : **Cours**

Synthèse de tous les cycles de l'année

## +1/2 JOURNÉE À DISTANCE

### Dr Renaud Noharet

8h30 - 9h30 : **Cours**

Retours sur les premiers cas de chacun et les  
questions éventuelles

9h30 - 12h30 : **Chirurgies en direct**

- Présentation des patients
- Clone Digital & Planifications
- Exécution des Chirurgies en direct
- Débriefing : Question/Réponses

# NOTRE PÉDAGOGIE

## Méthodes mobilisées

- Evaluation des besoins et du profil du participant
- Apports théoriques
- Chirurgies live
- Mise à disposition du logiciel DTX pendant 1 an
- Vidéos
- Travaux Pratiques
- Retours d'expérience
- Devoirs maison (environ 5h de travail)

## Modalités d'évaluation

- Une évaluation est réalisée à l'entrée de la formation, elle permettra d'évaluer votre niveau initial.
- Des évaluations sont réalisées tout au long de la formation sous forme de mises en pratique.
- Une évaluation est réalisée à la fin de la formation afin de vérifier vos connaissances et valider vos acquis.

## Délais, modalités d'accès et accessibilité

- En présentiel + 1/2 journée en distanciel
- La formation est ouverte à l'inscription tout au long de l'année, au plus tard 15 jours avant le début de chaque session.
- L'accès à la formation dépend du nombre de places encore disponibles.
- Pour tout besoin spécifique en matière de handicap, nous vous invitons à nous contacter directement afin d'étudier ensemble les possibilités de suivre la formation.

